







CENÍK FLEXIBILNÍCH MULTI DC INVERTERŮ

Platnost od 9.1.2010

DESIGN	POLOŽKA	Výkon chladicí	Výkon topný	Typ chladiva	Hlučnost	Rozměry jednotky	Rozměry panelu	PRODEJNÍ CENA	
		kW	kW		dB(A)	š x v x h (mm)/ hmotnost (kg)	š x v x h (mm)/ hmotnost (kg)	BEZ DPH	S DPH
SMF VNITŘNÍ NÁSTĚNNÉ JEDNOTKY									
	SMF-H07AI	2,1	2,6	R410a	30	750x250x205/8		4 820	5 784
	SMF-H12AI	3,5	4,0	R410a	33	815x280x215/10		6 240	7 488
SMF VNITŘNÍ PARAPETNÍ - PODSTROPNÍ JEDNOTKY									
	SMF-F12AI	3,5	4,3	R410a	36	995x660x198/29		12 160	14 592
	SMF-F18AI	5,3	5,7	R410a	38	995x660x198/30		13 330	15 996
SMF VNITŘNÍ KONZOLE JEDNOTKY									
	SMF-P07AI	2,0	2,5	R410a	32-34-38	700x600x210/13		9 830	11 796
	SMF-P09AI	2,6	3,2	R410a	33-35-39	700x600x210/13		10 410	12 492
	SMF-P12AI	3,2	3,8	R410a	32-34-38	700x600x210/15		11 330	13 596
	SMF-P18AI	5,3	6,0	R410a	38-44-48	700x600x210/15		12 490	14 988
SMF VNITŘNÍ KANÁLOVÉ JEDNOTKY									
	SMF-D07AI	2,1	2,6	R410a	34	955x210x385/15		10 160	12 192
	SMF-D09AI	2,6	3,2	R410a	35	955x210x385/15		10 740	12 888
	SMF-D12AI	3,5	4,4	R410a	35	955x210x385/15		11 240	13 488
	SMF-D18AI	5,3	6,0	R410a	40	1301x210x385/18		13 990	16 788
SMF VNITŘNÍ KAZETOVÉ ČTYŘCESTNÉ JEDNOTKY									
	SMF-C07AIR	2,0	2,5	R410a	36	580x254x580/18,5	650x30x650/5	13 740	16 488
	SMF-C09AIR	2,6	3,2	R410a	36	580x254x580/18,5	650x30x650/5	14 330	17 196
	SMF-C12AIR	3,5	4,4	R410a	36	580x254x580/18,5	650x30x650/5	14 990	17 988
	SMF-C18AI	5,3	6,0	R410a	43	580x254x580/21	650x30x650/5	16 240	19 488
SMF DC INVERTER VENKOVNÍ JEDNOTKY									
	SMF-2E18AID	1,8-5,7	1,9-6,2	R410a	53	845x695x335/71		29 990	35 988
	SMF-4E27AID	1,8-11,3	1,9-11,8	R410a	57	895x860x330/80		44 990	53 988

Uvedené ceny platí pro odběr zboží v Brně.

Změna cen vyhrazena.

Kombinace SMF DC INVERTER

pro SMF-2E18AID														
		Jedna v.j.	Dvě vnitřní jednotky											
		2,0	2,0 + 2,0	2,6 + 2,0	3,5 + 2,0									
		2,6		2,6 + 2,6	3,5 + 2,6									
		3,5			3,5 + 3,5									
pro SMF-4E27AID														
		Jedna v.j.	Dvě vnitřní jednotky				Tři vnitřní jednotky				Čtyři vnitřní jednotky			
		2,0	2,0 + 2,0	2,6 + 2,0	3,5 + 2,0	5,3 + 2,0	2,0 + 2,0 + 2,0	2,6 + 2,0 + 2,0	3,5 + 2,0 + 2,0	5,3 + 2,0 + 2,0	2,0 + 2,0 + 2,0 + 2,0	2,6 + 2,0 + 2,0 + 2,0	3,5 + 2,0 + 2,0 + 2,0	5,0 + 2,0 + 2,0 + 2,0
		2,6		2,6 + 2,6	3,5 + 2,6	5,3 + 2,6		2,6 + 2,6 + 2,0	3,5 + 2,6 + 2,0	5,3 + 2,6 + 2,0		2,6 + 2,6 + 2,0 + 2,0	3,5 + 2,6 + 2,0 + 2,0	
		3,5			3,5 + 3,5	5,3 + 3,5		2,6 + 2,6 + 2,6	3,5 + 2,6 + 2,6	5,3 + 2,6 + 2,6		2,6 + 2,6 + 2,6 + 2,0	3,5 + 2,6 + 2,6 + 2,0	
		5,3				5,3 + 5,3			3,5 + 3,5 + 2,0	5,3 + 3,5 + 2,0		2,6 + 2,6 + 2,6 + 2,6	3,5 + 2,6 + 2,6 + 2,6	
									3,5 + 3,5 + 2,6	5,3 + 3,5 + 2,6			3,5 + 3,5 + 2,0 + 2,0	
									3,5 + 3,5 + 3,5				3,5 + 3,5 + 2,6 + 2,0	

K připojení 3,5kW vnitřní jednotky k jednotce venkovní použijte redukci průměrů potrubí (je součástí dodávky klimatizací).
 Jestliže celkový výkon vnitřních jednotek překročí výkon venkovní jednotky, nemůže být chladicí / topící výkon plně pokryt.